

БЕЗОПАСНАЯ МИГРАЦИЯ

СОВЕТЫ ТРУДОВОМУ МИГРАНТУ ИЗ КЫРГЫЗСКОЙ РЕСПУБЛИКИ



Дорогой друг!

Эта брошюра предназначена для граждан Кыргызской Республики, которые собираются приехать или уже находятся в трудовой миграции в Российской Федерации.

В ней приведены 12 простых шагов, которые помогут Вам пройти предвыездную подготовку и адаптироваться в первые месяцы пребывания в Российской Федерации. Здесь Вы сможете узнать о правилах пересечения границы, постановки на миграционный учет, трудоустройства, доступа к медицинской помощи и так далее.

Следуя этим советам, Вы сможете сделать свою поездку безопасной и избежать неприятностей, связанных с нарушением законодательства.

Имейте в виду, что миграционное законодательство Российской Федерации часто изменяется. Все рекомендации в этой брошюре основаны на законодательстве по состоянию на май 2023 года.


**С поддержкой,
Команда проекта «Здоровье мигрантов»**



ШАГ ПЕРВЫЙ: ПРОКОНСУЛЬТИРУЙТЕСЬ У СПЕЦИАЛИСТОВ.



В Информационно-консультационном центре при ДВМ МИД КР

 г.Бишкек, ул.Токтогула №237 \ пересекает бульвар Молодая Гвардия (<http://ssm.gov.kg/>);

У специалистов горячей линии по телефону 1899;

В НПО, которые оказывают правовую помощь трудовым мигрантам (список можно найти на сайте <http://migranty.org>);

В мобильных приложениях – **МигрАзия+** (доступно для скачивания в PlayMarket) и **Справочник мигранта** (доступно для скачивания в AppStore и PlayMarket).



Каждому иностранному гражданину, который намерен выехать в трудовую миграцию, важно:

- Владеть русским языком на уровне, достаточном для общения с местными жителями, работодателем, сотрудниками государственных органов;
- Знать российское законодательство и основные правила в сфере миграции, социальных и трудовых отношений;
- Постараться найти работодателя и договориться с ним о легальном трудоустройстве до выезда из своей страны;
- Избегать посредников, даже если речь идет о земляках, бригадирах и знакомых: именно они чаще всего оформляют поддельные документы. При этом Вы серьезно рискуете стать жертвой трудовой эксплуатации и торговли людьми;
- Знать, что ни в коем случае не нужно приобретать никакие документы, необходимые в ходе миграции, с рук. Сотрудники пограничных и правоохранительных органов при проверке документов сразу определяют подделку;
- Иметь деньги на первое время в размере, достаточном для аренды жилья, оформления документов и питания в течение 2-3 месяцев.



ШАГ ВТОРОЙ: ПРОВЕРЬТЕ СЕБЯ НА ОТСУТСТВИЕ В «ЧЕРНЫХ СПИСКАХ».

Если Вы уже были на территории РФ хотя бы один раз, то необходимо проверить, не попали ли Вы в «черный список». «Черный список» – это перечень граждан, которым запрещен въезд на территорию РФ. Попасты в него можно, нарушив сроки законного пребывания на территории РФ или оформив у посредников фальшивую регистрацию/миграционный учет. Сам мигрант может об этом даже не знать, т.к. уведомление о занесении в «черный список» в законодательстве РФ возможно только при законном нахождении в РФ по адресу миграционного учета или регистрации. Зачастую о запрете на въезд мигранты узнают прямо на границе с РФ. В этом случае иностранному гражданину не остается ничего другого, кроме как вернуться домой.

Важно проверить себя в списках заранее. Сделать это можно следующим образом:



В базе данных МВД РФ
<https://мвд.рф/сервисы-гумв>
Для этого нужно заполнить анкету и предоставить свои паспортные данные.

В Информационно-консультационном центре ДВМ МИД КР

г. Бишкек, ул.Токтогула №237 \ пересекает бульвар Молодая Гвардия.
<http://ssm.gov.kg/>

ВНИМАНИЕ!

Выносить запреты на въезд могут еще ряд ведомств – большая часть запретов на въезд выносятся МВД России, но запретить въезд в РФ могут другие службы и ведомства: ФСБ России, Минобороны России, СВР России, МИД России, ФСИН России, ФТС России, Росфинмониторинг. Наиболее полные данные о запрете на въезд в РФ находятся в распоряжении Пограничной службы ФСБ России.



ШАГ ТРЕТИЙ: РЕШИТЕ ВСЕ ЮРИДИЧЕСКИЕ ВОПРОСЫ В ОТНОШЕНИИ СВОИХ НЕСОВЕРШЕННОЛЕТНИХ ДЕТЕЙ И ПРЕСТАРЕЛЫХ РОДИТЕЛЕЙ, КОТОРЫХ ВЫ ОСТАВЛЯЕТЕ ДОМА.



Перед выездом в трудовую миграцию позаботьтесь о своих несовершеннолетних детях, остающихся дома! Зарегистрируйте официальное опекунство на родственника, у которого остается Ваш ребенок.

Позаботьтесь о ваших престарелых родителях. Обсудите с родственниками, кто может осуществлять уход за ними, если требуется.



ШАГ ЧЕТВЕРТЫЙ: ПЕРЕСЕЧЕНИЕ ГРАНИЦЫ РОССИЙСКОЙ ФЕДЕРАЦИИ.

Миграционная карта – первый документ, который Вы получите при пересечении границы РФ. Она состоит из части А и части Б. Часть А заберет сотрудник пограничной службы, а часть Б останется у Вас на руках.

После того, как сотрудник пограничной службы заполнит миграционную карту, тщательно проверьте, чтобы Ваши персональные данные были заполнены правильно.

Обязательно укажите в графе «цель визита» – «работа» для официального трудоустройства. Если Вы указали другую цель въезда, ее нужно поменять. Это можно сделать без выезда из России - для этого нужно оформить трудовой или гражданско-правовой договор и уведомить Управление по вопросам миграции МВД России о заключении с Вами трудовых отношений. При въезде на срок до 30 дней оформлять миграционную карту не нужно.

Никогда не теряйте свою часть миграционной карты! Это один из основных документов, который Вам потребуется для легального пребывания и трудоустройства в РФ.


"Б" (Выезд/Departure)	
Российская Федерация/ Russian Federation	
Республика Беларусь/ Republic of Belarus	
Миграционная карта/ Migration Card	Серия/ Serial: 40 12
№: 305784	
Фамилия/ (Family name)	А Х М Е Д О В
Имя/ (Given name)	О Й Б Е К
Отчество/ (Patronymic)	И С М А Д Ж О Н У Г Л И
Дата рождения/ (Date of birth)	08 / 03 / 1999
Пол/ Sex	Муж./ Male <input checked="" type="checkbox"/> Жен./ Female <input type="checkbox"/>
Документ, удостоверяющий личность/ Passport or other ID	AA21447
Цель визита (нужное подчеркнуть)/ Purpose of travel (to be underlined):	Устройство/ Nationality
Срок пребывания/ (Duration of stay): С/From: 10.11.2013 До/To: 07.02.2014	
Подпись/Signature: Пулкосо 287	



ШАГ ПЯТЫЙ: ПОИСК И АРЕНДА ЖИЛЬЯ.

Важно арендовать жилье официально, т.к. без согласия владельца жилья Вы не сможете встать на миграционный учет! Лучше всего арендовать жилье через проверенные агентства недвижимости или сайты! Обязательно заключите письменный договор с хозяином жилья. Проследите, чтобы в договор аренды были вписаны:

- Конкретный срок аренды жилья;
- Сумма арендной платы за месяц;
- Опись переданного вместе с квартирой имущества и его фактического состояния;
- Список всех людей, которые будут проживать в этой квартире вместе с Вами. Если состав жильцов меняется, нужно заключить дополнительное соглашение к договору и указать список новых жильцов.



ВНИМАНИЕ! Каждый раз при передаче арендной платы хозяину квартиры, берите у него расписку в получении денег. Самый безопасный вариант – перечислять деньги на банковскую карту и указывать в сообщении, сопровождающем перевод: «аренда квартиры за _____ месяц ____ год».

Перед заключением договора аренды обязательно заручитесь согласием владельца жилья о постановке Вас на миграционный учет!



ШАГ ШЕСТОЙ: ПОСТАНОВКА НА МИГРАЦИОННЫЙ УЧЕТ.

В течение **30 дней** с даты въезда в РФ Вам необходимо встать на миграционный учет! Если Вы опоздаете хотя бы на 1 день, то нарушите закон - за это могут либо оштрафовать на 5000-7000 рублей с возможным выдворением из России и запретом на въезд сроком до 5 лет, либо в течение 30 дней внесут Ваши данные в черный список с автоматическим запретом на въезд в РФ на 3 года.

Постановка на миграционный учет осуществляется в **многофункциональном центре (МФЦ) «Мои документы»** или районном отделе Управления по вопросам миграции. Такие центры есть в каждом районе Москвы. Обратиться необходимо в центр по месту Вашего проживания. Адреса можно найти здесь – <https://md.mos.ru/find-your-dcp/structure/>.

Для постановки на миграционный учет Вы должны явиться вместе с владельцем жилья, где Вы проживаете. Требуется предъявить Ваш паспорт (в случае, если это загранпаспорт, заранее позаботьтесь о нотариально заверенном переводе на русский язык), Вашу миграционную карту, паспорт собственника жилья и документ, подтверждающий его право собственности на жилье.

Продление миграционного учёта осуществляется на срок трудового договора или договора о выполнении работ/оказании услуг (но не более, чем на 1 год) так же, как и первичный миграционный учёт. Дополнительно Вам необходимо будет приложить свой договор со штампом миграционной службы о его заключении. Без штампа миграционной службы договор недействителен, и продлить миграционный учёт будет нельзя!

В случае, если Вы проживаете на строительном объекте, где работаете (например, в бытовке или вагончике), то можно встать на миграционный учет по юридическому или фактическому адресу Вашего работодателя.

Уведомление о постановке на миграционный учет заполняет принимающая сторона, это ее обязанность.

Кроме того, встать на миграционный учет можно электронно, с помощью сайта Госуслуги: <https://www.gosuslugi.ru/>

Первичная постановка на миграционный учет осуществляется путем заполнения «уведомления о прибытии». Имея первичную регистрацию, Вы сможете находиться в России до 90 дней, и за это время сможете оформить соответствующие разрешительные документы для более длительного и законного пребывания в РФ, а также для законной работы. Но за оставшиеся дни вы должны заключить трудовой договор и продлить миграционный учет. Просрочка хоть на один день может повлечь за собой депортацию с запретом на въезд в РФ сроком до 5 лет.



УВЕДОМЛЕНИЕ О ПРИБЫТИИ ИНОСТРАННОГО ГРАЖДАНИНА ИЛИ ЛИЦА БЕЗ ГРАЖДАНСТВА В МЕСТО ПРЕБЫВАНИЯ

Показателя, заполните форму на русском языке, ручкой с черными или темными синеими чернилами, разборчиво, заглавными печатными буквами и цифрами по следующей схеме:

A	B	C	D	E	F	G	H	I	J	K	L	M	N	O	P	Q	R	S	T	U	V	X	Y	Z	0	1	2	3	4	5	6	7	8	9
A	B	C	D	E	F	G	H	I	J	K	L	M	N	O	P	Q	R	S	T	U	V	X	Y	Z	0	1	2	3	4	5	6	7	8	9

1. СВЕДЕНИЯ О ЛИЦЕ, ПОДЛЕЖАЩЕМ ПОСТАНОВКЕ НА УЧЕТ ПО МЕСТУ ПРЕБЫВАНИЯ

Фамилия

Имя

Отчество (при наличии)

Гражданство, подданство

Дата рождения: число месяц год

Пол: мужской женский

Место рождения: государство

Город или другой населенный пункт

Документ, удостоверяющий личность: вид серия №

Дата выдачи: число месяц год

Срок действия: число месяц год

Вид и реквизиты документа, подтверждающего право на пребывание (проживание) в Российской Федерации:

Виза: Вид на жительство Разрешение на

Дата выдачи: число месяц год

Срок действия: число месяц год

Цель въезда: служебная туризм деловая учебная работа частная транзит гуманитарная другая

Профессия

Дата выдачи: число месяц год

Срок пребывания до: число месяц год

Миграционная карта: серия №

Сведения о записях в Единой государственной информационной системе (ЕГИС) МВД России:

Адрес постоянного места пребывания в Российской Федерации

(при заполнении указывается фамилия, имя, отчество (при наличии), дата рождения)



ШАГ СЕДЬМОЙ: ПРИОБРЕТЕНИЕ МЕДИЦИНСКОЙ СТРАХОВКИ.



Полис добровольного медицинского страхования (ДМС) — это полис для получения медицинских услуг по выбранной страховой программе.

Добровольное страхование платное, цена зависит от множества факторов, начиная с выбора необходимых услуг и заканчивая состоянием здоровья. Минимальная стоимость начинается от 1 500 – 2 000 рублей в год.

Полис ДМС необходимо оформить либо до отъезда в РФ, либо в день въезда на территорию РФ. Сделать это можно в аэропорту, в любом отделении связи или на почте. Полис ДМС должен быть действителен в течение как минимум 3 месяцев с момента въезда в РФ. Без полиса ДМС невозможно заключить трудовой договор! Отсутствие ДМС может стать причиной привлечения к административной ответственности, вплоть до выдворения из Российской Федерации.

ВНИМАНИЕ! При отсутствии полиса ДМС при пересечении границы РФ и во время пребывания в РФ на Вас могут наложить **штраф от 2 000 до 7 000 рублей** с возможным вынесением решением о выдворении и внесении в «черный список»



ШАГ ВОСЬМОЙ: ДАКТИЛОСКОПИЧЕСКАЯ РЕГИСТРАЦИЯ И ФОТОГРАФИРОВАНИЕ.



Дактилоскопическая регистрация — это регистрация граждан, сдающих свои отпечатки пальцев.

Все иностранные граждане, въехавшие в Российскую Федерацию после 29 декабря 2021 года, подлежат обязательной государственной дактилоскопической регистрации и фотографированию. Трудовые мигранты должны сделать это в течение 30 календарных дней со дня въезда в РФ. **Услуга является бесплатной!**

Пройти дактилоскопию можно в территориальном отделении МВД по месту пребывания. В Москве можно также обратиться в Многофункциональный миграционный центр (ММЦ), который находится по адресу г. Москва, п. Вороновское, Варшавское шоссе, 64-й километр, домовладение 1, стр. 47 (сайт – <https://mc.mos.ru/ru>).

После прохождения процедуры иностранному гражданину выдают подтверждающий документ – **ламинированный бланк (карточка) с фотоизображением и установочными данными владельца.**



ВНИМАНИЕ!

Данный документ является бессрочным! То есть обязательная государственная дактилоскопическая регистрация и фотографирование осуществляются однократно, независимо от количества въездов/выездов в Российскую Федерацию.



ШАГ ДЕВЯТЫЙ: МЕДИЦИНСКОЕ ОСВИДЕТЕЛЬСТВОВАНИЕ.

Для легализации на территории РФ также необходимо получить медицинское заключение, подтверждающее отсутствие у иностранного гражданина таких заболеваний как наркомания, ВИЧ-инфекция, туберкулез и некоторых инфекций, передающихся половым путем.



Для его получения необходимо пройти медицинское освидетельствование в медицинской организации, находящейся на территории Российской Федерации. Примерная стоимость составляет **3 000 - 5 000 рублей.**

Для прохождения обследования необходимо иметь паспорт, его нотариально заверенный перевод на русский язык с копией, миграционную карту с копией, а также уведомление о постановке на миграционный учет с копией. Заключение о результатах медицинской комиссии выдается через 3-5 рабочих дней.



ШАГ ДЕСЯТЫЙ: ТРУДОУСТРОЙСТВО, ЗАКЛЮЧЕНИЕ ТРУДОВОГО ДОГОВОРА.



Мигрантам дается 30 дней на поиск работы на территории РФ после въезда.

Обязательно требуйте от работодателя заключения с Вами трудового договора или договора о выполнении работ/оказании услуг. Если работодатель отказывается оформить с Вами письменный договор, есть опасность, что Вас собираются обмануть и подвергнуть трудовой эксплуатации – ищите другую работу.

При заключении трудового договора, необходимо предоставить следующие документы: паспорт, миграционная карта, трудовая книжка, документ об образовании (если эта вакансия требует соответствующей квалификации), полис ДМС, ИНН, СНИЛС.



СНИЛС – это страховой номер индивидуального лицевого счета. СНИЛС нужен для формирования пенсии. Для получения СНИЛС необходимо обратиться в территориальное представительство Социального Фонда Российской Федерации или в МФЦ

Не забудьте также оформить в отделении налоговой службы **идентификационный номер налогоплательщика (ИНН)**. ИНН понадобится Вам для того, чтобы делать пенсионные взносы, на основании которых вы получите право на получение пенсии.


Устроившись на работу, собирайте любые документы с Вашей фамилией и печатью работодателя: пропуск, накладные, журнал техники безопасности, график работы, фотографии с места работы, аудиозаписи и видео переговоров о выплате зарплаты, расписки, переписка о получении денег, Ваш личный дневник с указанием смен, выполненных работ и получения выплат. Все это может пригодиться для защиты трудовых прав и получения задолженности по заработной плате.



Работая по трудовому договору, Вы можете оформить **полис обязательного медицинского страхования (ОМС)**. Это обеспечит Вам гарантии оказания бесплатной медицинской помощи. Для этого выберите страховую медицинскую организацию. Как правило, это можно сделать в поликлинике по месту пребывания. Вам понадобится паспорт, страховой номер индивидуального лицевого счёта (СНИЛС), трудовой договор, уведомление о постановке на миграционный учет (регистрация) или его копия.

ВНИМАНИЕ!

Работодатель не имеет право изымать у Вас паспорт, миграционную карту и другие документы! Для заключения договора Вы должны предоставить копии документов и показать оригиналы.





ШАГ ОДИННАДЦАТЫЙ: ГАРАНТИРОВАННЫЙ СОЦИАЛЬНЫЙ ПАКЕТ ТРУДОВОГО МИГРАНТА.

В РФ Вы имеете право на социальное страхование:

- По болезни (выплаты по больничному листу);
- В связи с материнством/рождением ребенка (декретные, детские выплаты);
- От несчастных случаев и профессиональных заболеваний;
- В случае смерти работника;
- Получение полиса обязательное медицинское страхование (ОМС).



Данный социальный пакет предоставляется, только если Вы работаете по трудовому договору. Для его получения Вам необходимо обратиться к работодателю, а также в многофункциональные центры предоставления государственных услуг (МФЦ).



ШАГ ДВЕНАДЦАТЫЙ: ПОВЕДЕНИЕ С СОТРУДНИКОМ ПОЛИЦИИ И АДАПТАЦИЯ.

Не нужно бояться сотрудников полиции, но знать свои права в общении с ними необходимо.



При обращении к Вам полицейский должен:

- Сообщить свое звание, должность, фамилию;
- Предъявить свое удостоверение по Вашему требованию;
- Объяснить причину и цель проверки документов (п.4 ст.5 Закона «О полиции»).

Вам нужно всегда носить при себе:

- Паспорт;
- Миграционную карту;
- Уведомление о постановке на миграционный учет (регистрацию);
- Действующий полис добровольного (ДМС) либо обязательного (ОМС) медицинского страхования.

Сразу после въезда на территорию РФ мы рекомендуем Вам сделать копии всех страниц Ваших миграционных документов. Если есть возможность, лучше заверить их нотариально. Так будет проще их восстановить, в случае утери или порчи.

Куда обращаться в случае утери миграционных документов:

- Утеря миграционной карты – в трехдневный срок обратитесь в управление по вопросам миграции ГУ МВД РФ;
- Утеря уведомления о постановке на миграционный учет – обратитесь в управление по вопросам миграции ГУ МВД РФ в трехдневный срок;
- Утеря полиса ДМС – необходимо пройти непосредственно в офис страховой организации, которая оформляла Вам полис. Если Вы не помните название организации, то можно просто приобрести новый полис;
- Утеря паспорта – в первую очередь, необходимо обратиться местное отделение полиции (в том районе, где был утерян паспорт) с заявлением об утере паспорта/миграционной карты. Затем нужно обратиться в посольство или консульство своей страны для восстановления документа.

Если у Вас не имеется разрешительных документов для нахождения в РФ, и Вы их не восстанавливаете, то Вы являетесь нарушителем законов РФ и будете привлечены к административной ответственности. Соответственно, если сотрудники МВД, попросят Вас предъявить документы, а у Вас их не окажется, Вас могут привлечь к административной ответственности и даже выдворить из РФ с последующим запретом на въезд.

Будьте внимательны в отношении совершения мелких административных правонарушений.

Обратите внимание, что в России запрещено курение и распитие спиртных напитков в общественных местах, а также переход дороги в неположенном месте. Полиция России более внимательно следит за такими правонарушениями. Вы можете заплатить штраф от 500 до 1 000 рублей. Если таких правонарушений будет два и более, то можно попасть в «черный список».

Если Вы подверглись преследованиям, нападению либо оскорблениям по национальному, религиозному или иному признаку – старайтесь защитить свои права, не вступая в открытый конфликт. Не кричите, не деритесь, не размахивайте руками, не используйте нецензурные выражения. По возможности лучше сразу наберите 112 или 102 и скажите, что на Вас напали, и требуется наряд полиции. Назовите адрес, где находитесь, свою фамилию, имя и гражданство.





ШАГ ТРИНАДЦАТЫЙ: ПРАВА ЧЛЕНОВ СЕМЬИ, ПРИБЫВАЮЩИХ ВМЕСТЕ С ВАМИ В РФ.

Членами семьи трудящегося гражданина страны ЕАЭС являются: муж или жена, родители и несовершеннолетние дети. Члены Вашей семьи, в том числе и несовершеннолетние дети, находящиеся с Вами в России, должны также встать на учет и продлевать его на основании имеющегося у Вас трудового договора или контракта.



ШАГ ЧЕТЫРНАДЦАТЫЙ: ЗАКОНОДАТЕЛЬСТВО РОССИЙСКОЙ ФЕДЕРАЦИИ.

Законодательство РФ содержит ограничения по въезду и пребыванию в стране ВИЧ-позитивных иностранных граждан:

- В случае выявления ВИЧ-инфекции у иностранных граждан в РФ им будет вынесено решение о нежелательности пребывания с обязанностью покинуть территорию России. Исключение могут быть сделаны только для тех людей, которые имеют членов семьи (супруга\у, детей, родителей) – граждан РФ либо иностранных граждан, постоянно проживающих на территории РФ;
- Если во время тестирования в РФ у Вас выявят ВИЧ-инфекцию, Вас могут внести в “черный список”, после чего нужно будет покинуть страну.



Есть и другие особенности российских законов, которые Вам важно знать:

- Однополые половые контакты в России не являются криминализованными, однако в отношении ЛГБТ-сообщества в стране наблюдается высокий уровень стигмы и дискриминации;
- Организация секс-бизнеса, создание притонов, вовлечение граждан и сексуальные отношения с несовершеннолетними в России подлежат уголовной ответственности;
- Предоставление сексуальных услуг подлежит административной ответственности (штраф, принудительные работы и др.), что может служить также поводом для выдворения за пределы РФ.





ПОЛЕЗНЫЕ АДРЕСА И ТЕЛЕФОНЫ:

Единый экстренный канал помощи 112 (со стационарного или мобильного телефона) – при возникновении чрезвычайной ситуации, угрозе жизни и здоровью.

➤ **Migrussia.ru** – «Миграция и мигранты: информационный портал»: советы по адаптации и правовой поддержке мигрантов и работающих с ними специалистов.

➤ **«МигрАзия+»** - мобильное приложение для трудящихся-мигрантов и членов их семей – граждан ЕАЭС и СНГ (для Android).

➤ **гувм.мвд.рф** – официальный сайт Главного управления по вопросам миграции МВД РФ.

➤ **trudvsem.ru** – Работа в России: общероссийская база вакансий Федеральной службы по труду и занятости.

➤ **онлайнинспекция.рф** – Портал Федеральной службы по труду и занятости для приема электронных обращений по вопросам защиты трудовых прав.

➤ **education-in-russia.com** – официальный сайт Министерства образования и науки для отбора иностранных граждан на обучение в вузах РФ.

Государственные организации

Департамент национальной политики и межрегиональных связей города Москвы

➤ <https://www.mos.ru/depnpol/>
depnpolinfo@mos.ru
☎ 8 (495) 633 60 91, 8 (495) 633 60 92

Управление по вопросам миграции ГУ МВД России

📍 по г. Москва
➤ <https://77.мвд.рф/ms>
☎ 8 (495) 587 07 87

📍 по Московской области
➤ <https://увм.50.мвд.рф>
☎ 8 (926) 224 74 28

Отдел по организации иммиграционного контроля

📍 по г. Москва
☎ 8 (495) 959 63 28

📍 по Московской области
☎ 8 (495) 623 67 64

Многофункциональные центры предоставления государственных услуг (МФЦ)

Список МФЦ Москвы

➤ <https://md.mos.ru/>

ГКУ «Центр занятости населения» города Москвы

➤ <https://czn.mos.ru/>
☎ 8 (495) 705 75 75

Государственная инспекция труда (в случае нарушения трудовых прав)

📍 по г. Москва
➤ git77.rostrud.ru
☎ 8 (495) 343 91 90

📍 по Московской области
➤ git50.rostrud.ru
☎ 8 (495) 343 99 54

Прокуратура (защита прав иностранных граждан, обжалование незаконных решений и действий официальных лиц)

📍 по г. Москва
➤ mosproc.ru
☎ 8 (495) 683 68 74

📍 по Московской области
➤ mosoblproc.ru
☎ 8 (495) 628 27 88



ПОЛЕЗНЫЕ АДРЕСА И ТЕЛЕФОНЫ:

Уполномоченный по правам человека
(контроль соблюдения прав иностранных граждан сотрудниками государственных органов)

 по г. Москва
 <http://ombudsman.mos.ru/>
 8 (495) 957 05 85

 по Московской области
 <https://upch.mosreg.ru>
 8 (495) 650 20 38

Комитет или Департамент по здравоохранению (сложности с получением медицинской помощи)

 по г. Москва
 8 (495) 777 77 77

 по Московской области
 8 (498) 602 03 01

Городская станция скорой помощи


 03, с мобильного – 103

Полиция




 02 со стационарного телефона,
102 или 112-2 – с мобильного телефона




Городской центр утерянных документов

г. Москва (стол находок в случае утери паспорта или других документов)

 8 (495) 694 86 20
8 (495) 694 99 57
8 (495) 200 99 5

Центр временного содержания иностранных граждан ГУ МВД России

 по г. Москва
 64-км Варшавского шоссе, пос. Вороновское, д. Сахарово
 8 (495) 633 32 83,
8 (495) 633 32 80



 по Московской области
 Городское поселение Егорьевск, д. Костылёво, стр. 107
 8 (49640) 56 3 07

Общественные организации Москва и Московская область

Комитет «Гражданское содействие»
(правовая помощь)

 www.refugee.ru
 8 (495) 681 18 23

Tong Jahoni (правовая помощь)

 г. Москва, ул. Казакова, д. 8, стр. 2, подъезд “ВайТай”, 4 этаж, каб. 5
+7 (926) 834 76 02
 <https://www.facebook.com/Tong-Jahoni-494874217251390/>

Ассоциация юристов г. Москвы

(Бесплатные услуги: Консультация по оформлению миграционных документов. Платные услуги: Представление интересов в правоохранительных органах и судах.)

 http://www.mos-yurist.ru/pages/page/po-mosch_migrantam

Посольство Кыргызстана в РФ

 г. Москва, ул. Большая Ордынка, 64
 +7 (925) 115 5047
+7 (499) 237 65 65
+996 (312) 660 675

Берегите себя и дома и в миграции!

**Есть люди, которые Вас ценят,
любят и думают о Вас!**

*При разработке публикации использованы
материалы БФ «ПСП-фонд».*

