

# Основные результаты исследования стигмы и дискриминации среди женщин, живущих с ВИЧ и затронутых ВИЧ



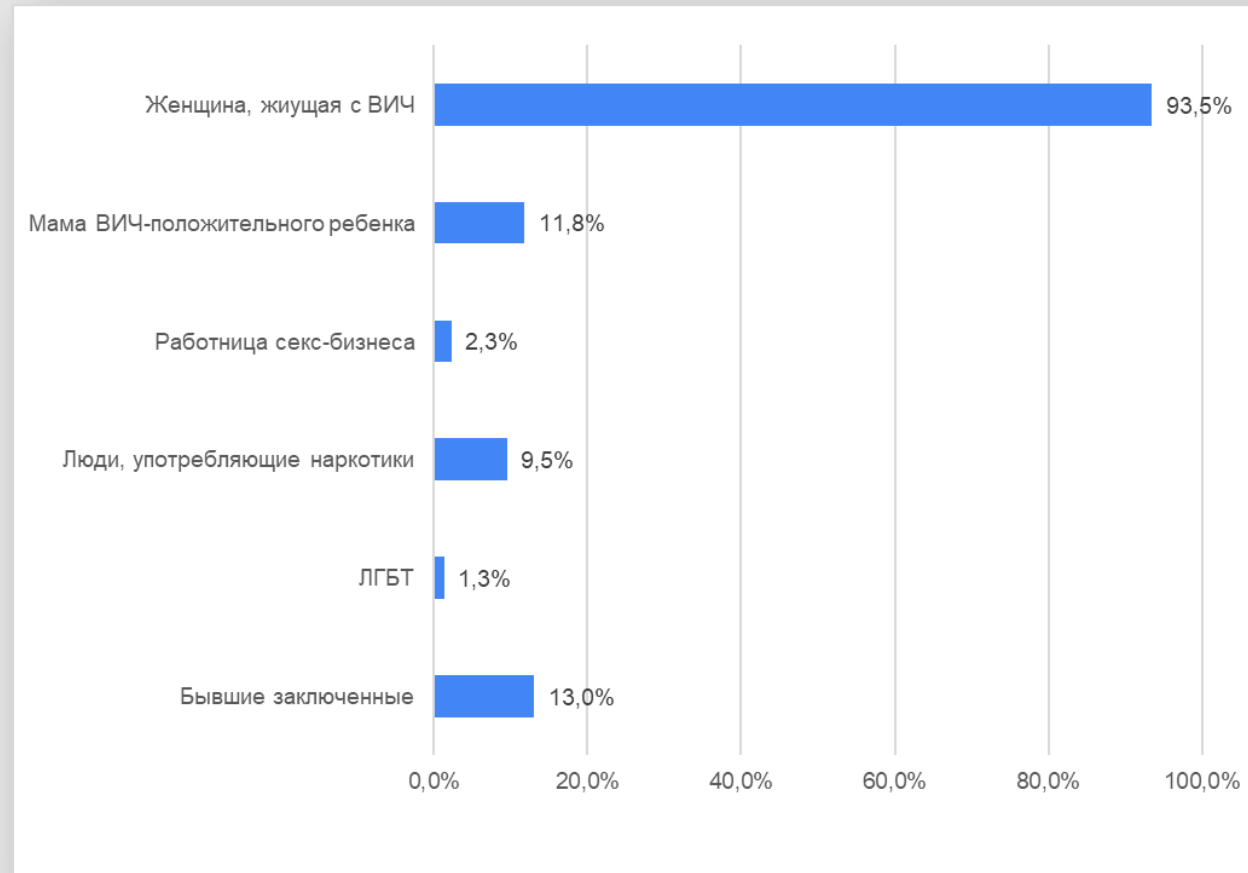
Ирина Зарубина  
07 октября 2022г.

# Общий портрет

- Возраст половины респонденток (50,4%) - **36-45 лет.**
- Более 90% **проживает в городе.**
- Большинство женщин имеет **среднее специальное образование** и имеет **средний уровень дохода.**
- Около половины респонденток состоит в **официальном или гражданском браке.**
- Примерно половина женщин **работает официально.**
- Более 75% женщин **имеет детей.**
- **Большинство** женщин, имеющих ВИЧ-положительный статус, **живет с ВИЧ более 10 лет (39,4%).** 31,1% женщин живет с ВИЧ от 6 до 10 лет, 25,8% - от 1 до 5 лет.



# Принадлежность к ключевой группе





Принадлежность к ключевой группе, все страны, %

# Внешняя стигма и дискриминация



# Проявления стигмы и дискриминации в мед. учреждениях

Варианты ответов					
Грубое / предвзятое отношение со стороны мед. работников	54,9%	52,3%	54,8%	21,2%	55,3%
Задавали вопросы об инфицировании	45,1%	21,6%	46,4%	36,4%	63,1%
Умышленно не предоставляли информацию о доступных мед. услугах	18,7%	3,4%	7,1%	3,0%	31,1%
Завуалированно или прямо отказывали в медицинской услуге	31,9%	21,6%	29,8%	27,3%	49,5%
Разглашение тайны диагноза другим лицам без разрешения	24,2%	10,2%	21,4%	27,3%	34,0%
Принудительное тестирование на ВИЧ	5,5%	0,0%	3,6%	3,0%	10,7%
Приём в самую последнюю очередь (после приема всех других пациентов)	13,2%	18,2%	17,9%	6,1%	18,4%
Размещение во время госпитализации в специальных палатах или изоляторах	25,3%	12,5%	22,6%	6,1%	40,8%
Принуждали сделать аборт или стерилизацию	18,7%	1,1%	8,3%	18,2%	10,7%
Ничего из вышеуказанного	19,8%	28,4%	16,7%	27,3%	11,7%

# Проявления стигмы и дискриминации при трудоустройстве

Варианты ответов					
Отказ в трудоустройстве	4,4%	3,4%	6,0%	2,6%	7,8%
Требование пройти анализ на ВИЧ при трудоустройстве или во время работы	18,7%	1,1%	14,3%	7,9%	6,8%
Увольнение, когда ВИЧ-статус становился известен коллективу или руководству	7,7%	4,5%	1,2%	10,5%	4,9%
Разглашение Вашего ВИЧ-статуса в коллективе	7,7%	4,5%	8,3%	0,0%	4,9%
Буллинг со стороны начальства/сотрудников, начиная с момента, когда им стал известен ВИЧ-статус	6,6%	3,4%	2,4%	2,6%	1,0%
Ничего из вышеуказанного	68,1%	86,4%	72,6%	78,9%	73,8%

# Проявления стигмы в сфере образования

Доля «Ничего из вышеперечисленного» составляет от 86,4% (Украина) до 95,6% (Казахстан).

*«Никто не знает, что у моего ребёнка статус, ни в школе, нигде» (Каз-н, P75).*

*«Вынудили забрать ребёнка из детского сада» (РФ, P196).*

*«Поступила на грант сама, рассказала директорисе о статусе ВИЧ. На следующий день мне по телефону сообщили, что я не прошла, хотя я уже подала документы. Когда я пришла туда, со мной разговаривали в грубой форме. Пошла туда же на платное отделение, мне сказали, что я не добрала два балла» (Каз-н, P15).*

*«Ставили код на документах ребенка в детском саду» (Укр., P309)*

*«ВИЧ-положительный ребенок еще не посещает школьное /дошкольное учреждение, а в школу по другим детям про мой статус не знают» (Кырг-н, P95).*

# Проявления стигмы при получении юридических услуг






Варианты ответов					
Прямой или завуалированный отказ в услуге	2,2%	5,7%	3,6%	5,3%	5,8%
Словесные унижения	4,4%	11,4%	4,8%	2,6%	4,9%
Оказание некачественных услуг	4,4%	18,2%	0,0%	0,0%	1,9%
Задавали вопросы об инфицировании	11,0%	13,6%	8,3%	13,2%	6,8%
Разглашение тайны диагноза другим лицам без разрешения	2,2%	4,5%	6,0%	5,3%	7,8%
Ничего из вышеуказанного	85,7%	67,0%	85,7%	78,9%	84,5%



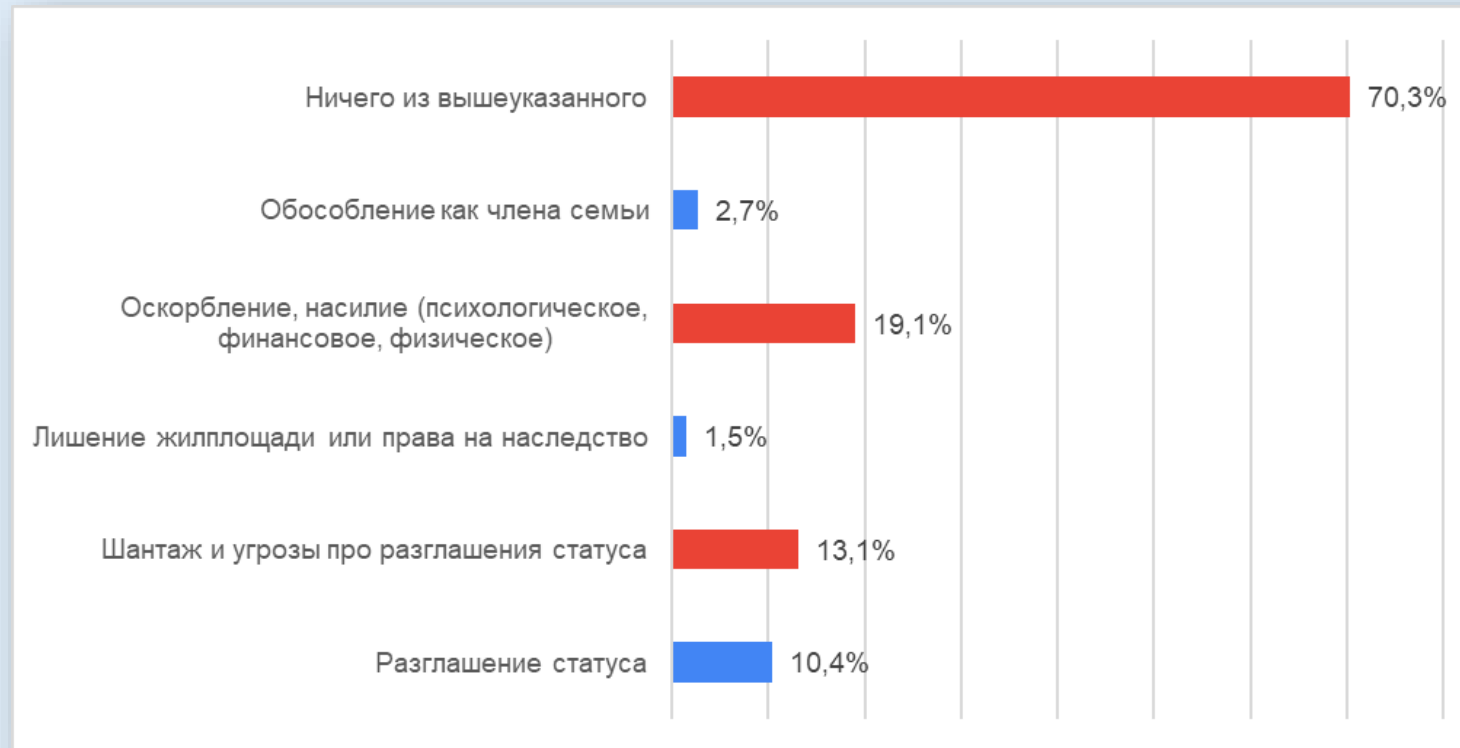
# Стигматизация со стороны ближнего окружения



# Проявления стигмы со стороны членов семьи

Варианты ответов					
Разглашение статуса	11,0%	6,8%	16,7%	5,3%	10,7%
Шантаж и угрозы про разглашения ВИЧ-статуса	11,0%	6,8%	7,1%	2,6%	8,7%
Лишение жилплощади или права на наследство	0,0%	3,4%	0,0%	0,0%	9,7%
Оскорбление, насилие (психологическое, финансовое, физическое)	16,5%	12,5%	13,1%	7,9%	24,3%
Обособление как члена семьи	16,5%	12,5%	20,2%	5,3%	18,4%
Ничего из вышеуказанного	69,2%	77,3%	63,1%	65,8%	66,0%

# Проявление стигмы со стороны супруга/ партнера



Проявления стигмы со стороны супруга/ партнера, все страны, %

# Проявление стигмы со стороны соседей/ друзей



Проявления стигмы со стороны соседей/ друзей/ знакомых, все страны, %

# Голоса респондентов

**«Партнер сказал: "Все мы под Богом ходим, так что все нормально", партнер отрицательный».**

**«Отвернулись одноклассники моего сына, когда узнали о его статусе, кто сказал неизвестно»**

**«Он [муж] уже знал, и никогда он меня не обижал, наоборот поддерживал».**

**«У меня нет партнёра с момента, как я узнала о своем ВИЧ-статусе».**

**«Муж сказал: «Как жили, так и будем жить».**

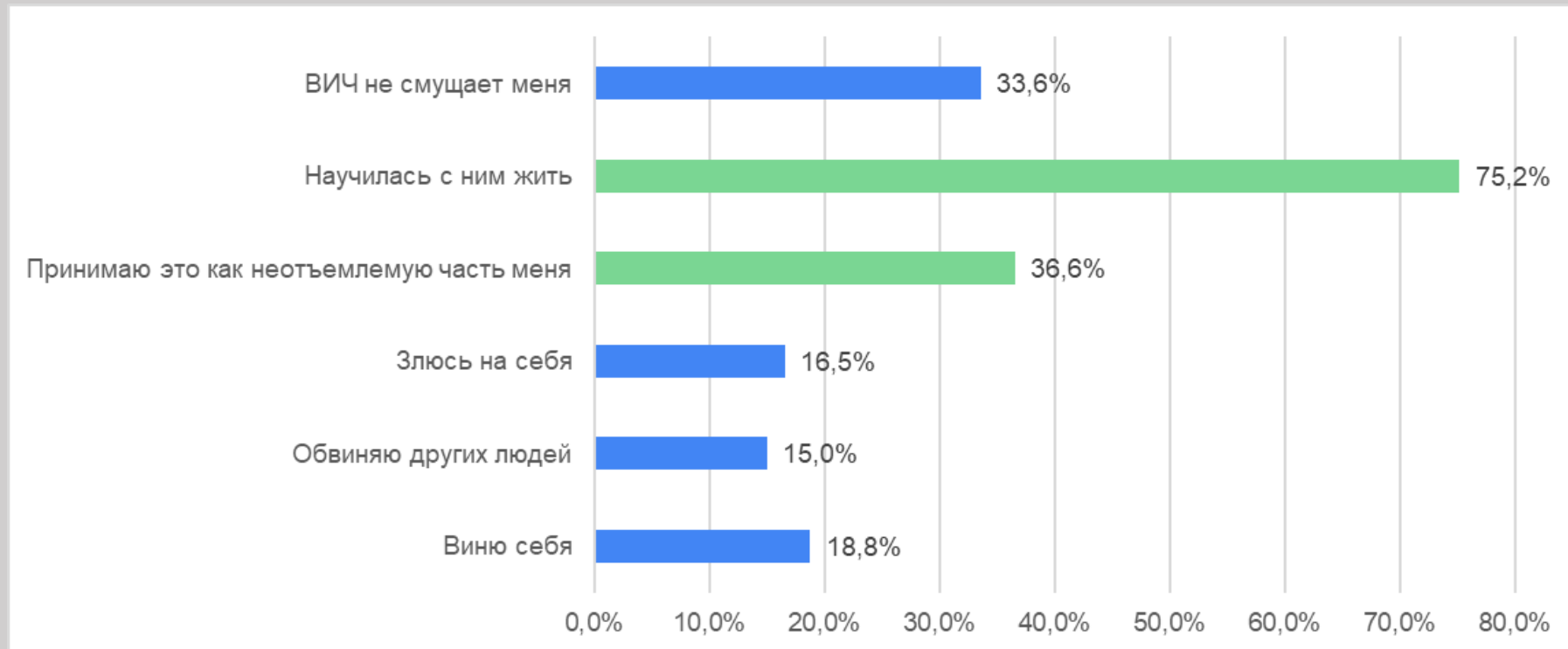
**«[Муж] угрожал, что будет запрещать общение с детьми».**

**«Были единственные отношения, в которых я не сразу раскрыла свой статус. Вполне естественно, что у человека был нервный срыв, и он оскорблял. Но потом, когда я все объяснила о терапии, о том, что мы предохранялись, через несколько дней он успокоился и попросил прощения».**

**«Я ходила в церковь, и там, когда узнали, тогда и началась травля и оскорбления моих детей».**

**«После тренинга я спросила у близкой подруги: «Если ты узнаешь, что у меня ВИЧ, ты перестанешь со мной общаться?». Она ответила: "Дура что ли», и мы посмеялись».**

# Проявление внутренней стигмы



Проявления внутренней стигмы, все страны, %

# Проявление стигмы наиболее болезненно со стороны:





Отношение к проявлениям стигмы со стороны разных людей, все страны, %

# Что нужно сделать, чтобы снизить стигму:





# Информационные каналы

Варианты ответов					
Телевидение	63,7%	78,4%	82,1%	84,2%	71,8%
Инстаграм	51,6%	44,3%	29,8%	39,5%	49,5%
Тик Ток	52,7%	35,2%	31,0%	31,6%	57,3%
Другие социальные сети	48,4%	62,5%	50,0%	39,5%	60,2%
Реклама в транспорте	29,7%	10,2%	50,0%	44,7%	57,3%
Информационная литература, распространенная в медучреждениях	54,9%	40,9%	52,4%	39,5%	63,1%
Видеоролики в магазинах и учреждениях	36,3%	13,6%	54,8%	50,0%	58,3%

# Основные выводы

- Наблюдаются страновые различия, но общие тенденции схожи.
- Наиболее часто респонденты сталкивались с **дискриминацией со стороны работников медицинских учреждений** (в среднем около 80% респондентов), а также **со стороны ближайшего социального окружения** (намного реже):
  - супруга/партнёра (29,7%) ,
  - другие члены семьи (родители, братья/сестры, дети) (30,6%)
  - друзья и соседи (27,7%).
- В основном, за помощью и поддержкой респондентки обращаются к социальным работникам/консультантам, социальным психологам и другим ЛЖВ.
- 75,2% респонденток считают, что научились жить с ВИЧ.
- Более 80% респонденток считает, что для того, чтобы снизить стигму, нужно **проводить работу с врачами и делать больше телевизионных программ про ВИЧ**, развеивающих мифы об инфекции.
- Несомненным лидером среди информационных каналов для проведения информационной кампании, по мнению респондентов, является **телевидение**.

# Советы и рекомендации со стороны респондентов

ЛЖВ	Общество в целом	Конкретные группы
Принять и полюбить себя такой, какая ты есть	Работать с обществом, чтобы "не было такого унижительного отношения к нам"	Важна поддержка
<ul style="list-style-type: none"> <li>~ Не замыкаться в себе</li> <li>~ Заботиться о своем здоровье</li> <li>~ Психотерапия, группы поддержки, консультации равных</li> <li>~ Общаться с людьми, живущими с ВИЧ, и с теми, кто может оказать поддержку</li> <li>~ Найти друзей, с кем можно делиться страхами и переживаниями</li> <li>~ Знать все о ВИЧ</li> <li>~ Знать свои права</li> <li>~ Знать ВИЧ-сервисные организации</li> </ul>	<ul style="list-style-type: none"> <li>~ Больше информации о ВИЧ: чем больше будет знаний, тем меньше будет стигмы</li> <li>~ Объяснить, что люди с любым диагнозом одинаково сильно страдают</li> <li>~ Показывать примеры из жизни людей, живущих с ВИЧ, что можно иметь семью и здоровых детей</li> <li>~ Объяснять, что рядом с нами не страшно жить</li> </ul>	<ul style="list-style-type: none"> <li>~ Создавать группы по работе с близким окружением</li> <li>~ Обучать мед. работников</li> </ul>